

INFORME RASFF

ALERTAS y NOTIFICACIONES

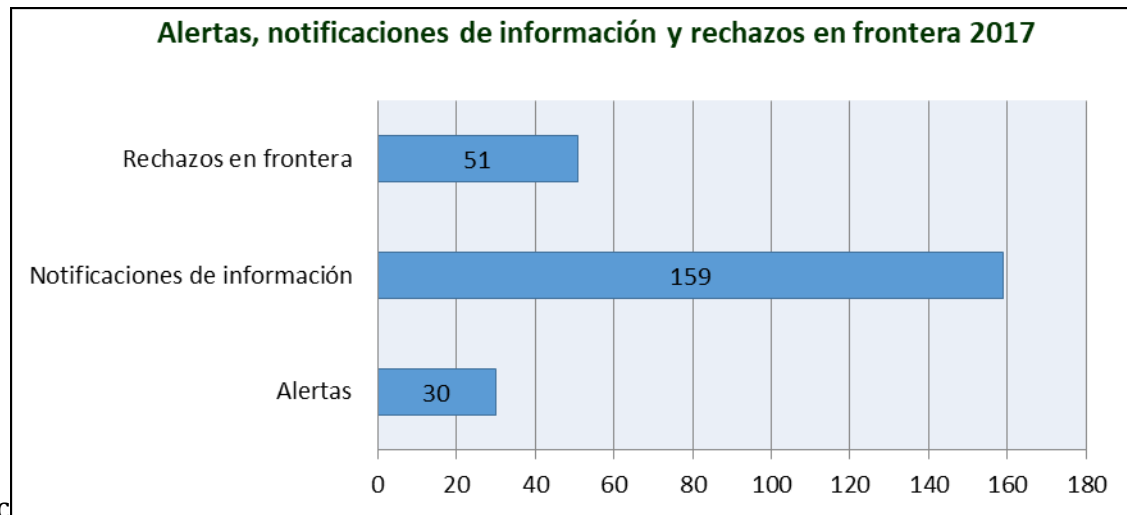
PIENSOS

INFORME ANUAL 2017

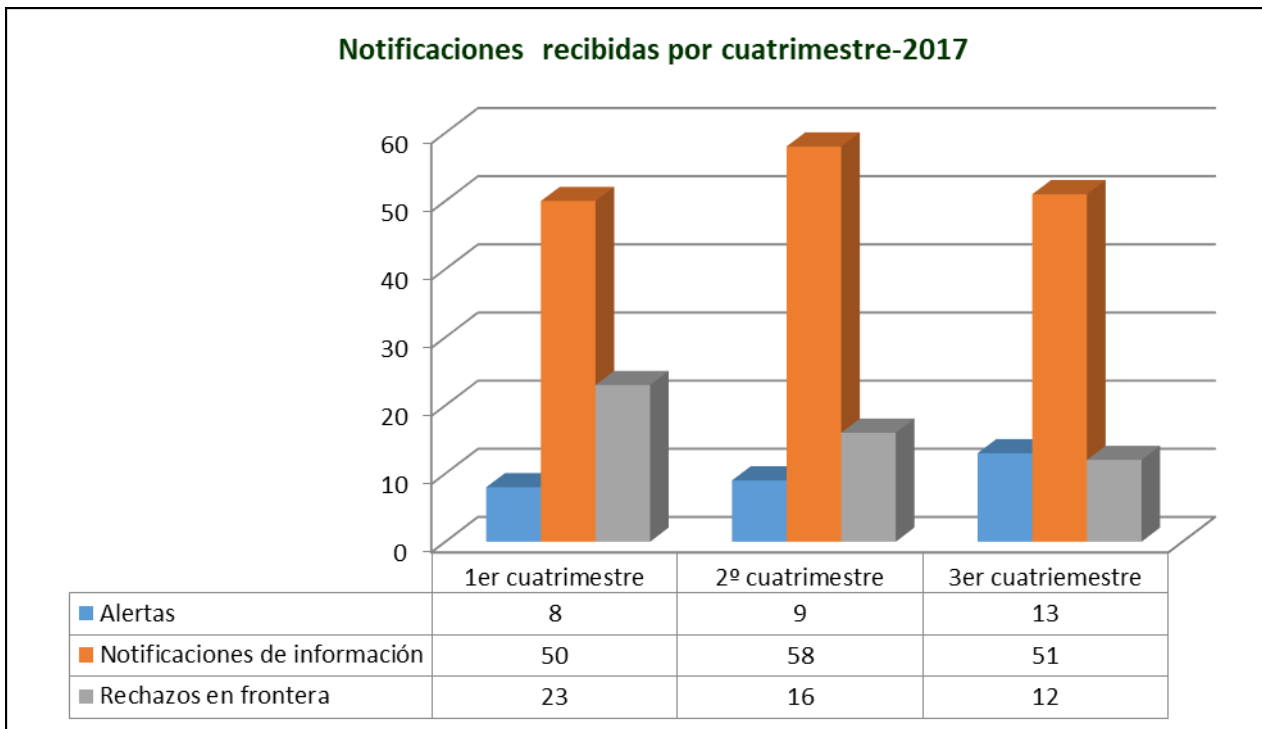
Categorización de las notificaciones
Origen de los riesgos identificados
Tipo de productos implicados
Materias primas implicadas
Comparativa con años anteriores

CATEGORIZACIÓN DE LAS NOTIFICACIONES

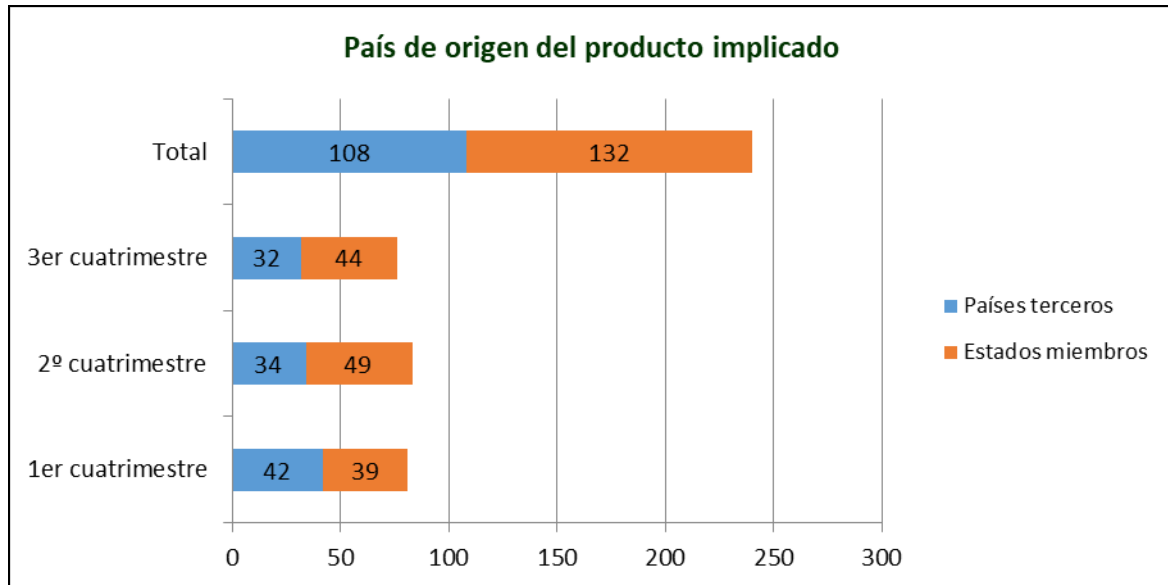
Durante el año 2017, ha habido 240 notificaciones referidas a piensos, de las cuales **30 han sido alertas (9%)**, **159 notificaciones de información (61%)** y **51 rechazos en frontera (30%)**.



La tendencia en el número de notificaciones recibidas a través del RASFF a lo largo del año es la siguiente

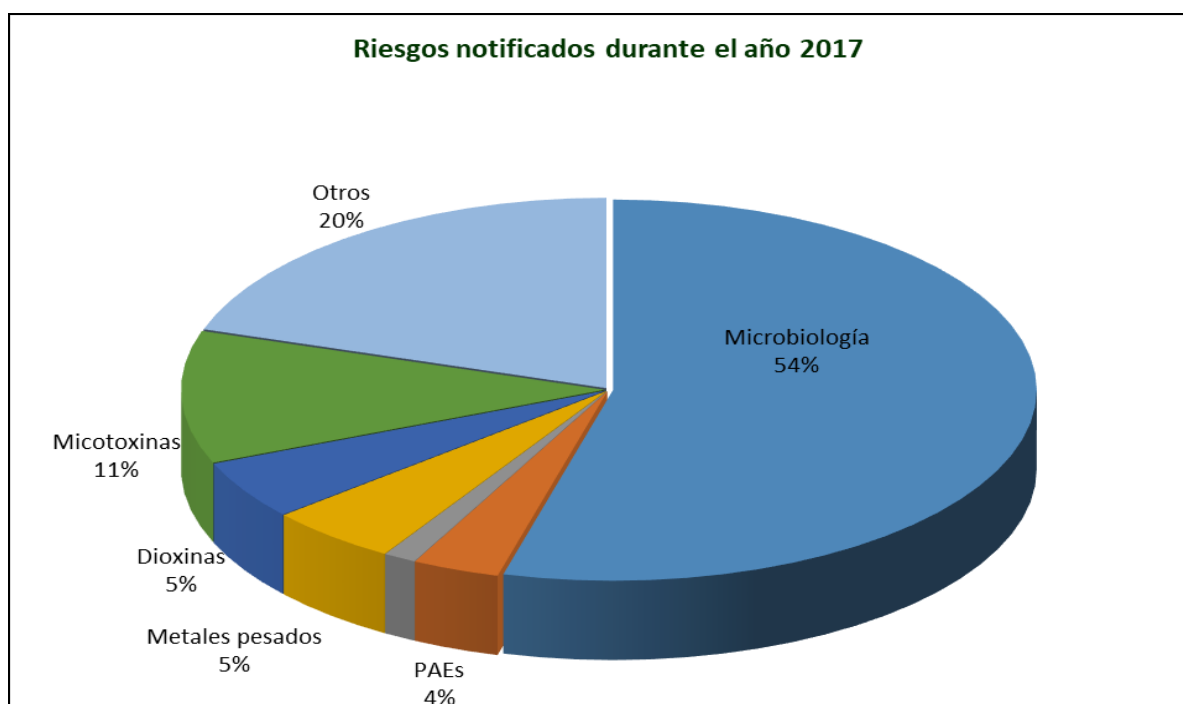


En cuanto los países de origen de los productos implicados en las notificaciones, **los países terceros representan el 45 %**.



ORIGEN DE LOS RIESGOS IDENTIFICADOS

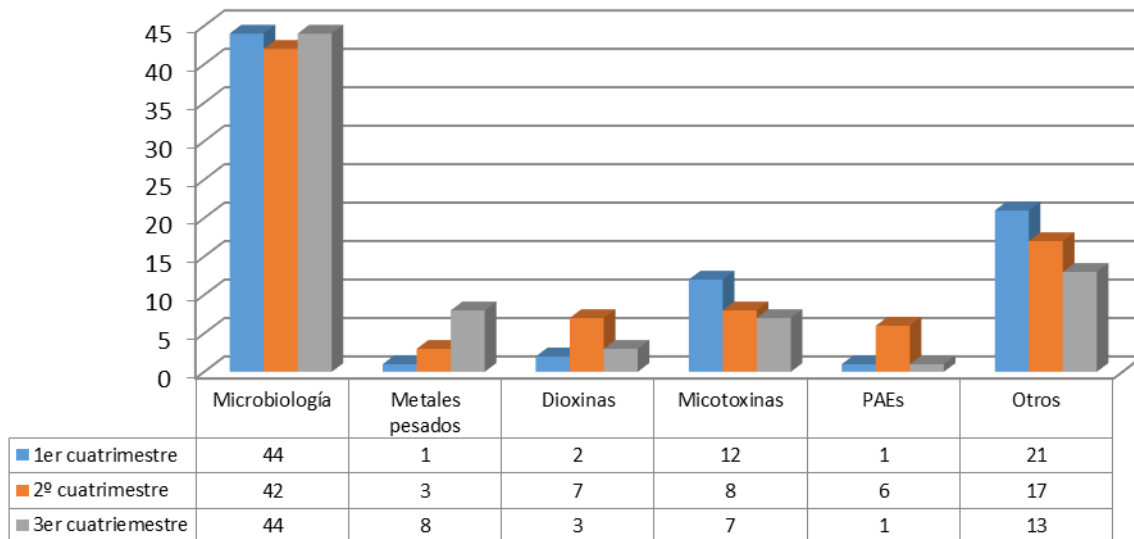
La mayoría de los riesgos detectados durante el año 2017 han sido de **tipo microbiológico (54%)**. A continuación, destacan la presencia de **micotoxinas (11%)**, **metales pesados (5%)**, **PAEs (4%)**, **dioxinas (5%)** y **otros peligros (adulteración, presencia de *ambrosia spp.*, gosispol libre, etc.) 20%**. Respecto a los **OGM no autorizados**, en el año 2017, **ha habido 3 notificaciones remitidas al RASFF**.



En cuanto a los riesgos microbiológicos, en la mayoría de los casos han sido debidos a la presencia de **salmonella (112)**. Entre las materias primas en las que se han encontrado salmonella destacan los **productos de la soja, los productos de la colza, los productos del girasol, las harinas de pescado, las harinas de origen animal (carne, huesos, plumas, etc.) y los masticables para perros.**

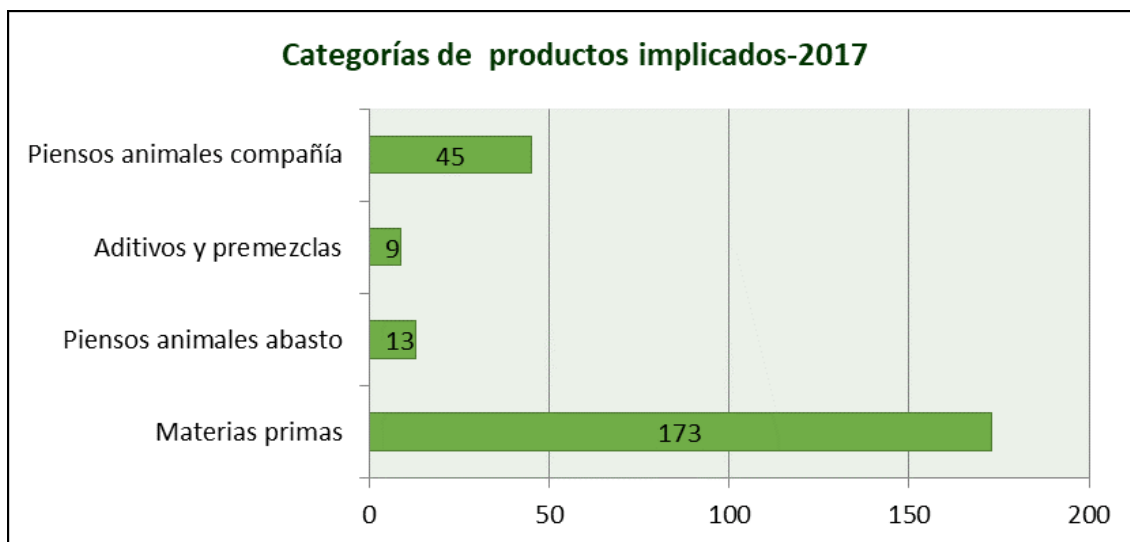
La **aflatoxina B1** ha sido la micotoxina identificada en la mayoría de las notificaciones relacionadas con este tipo de riesgo, sobre todo por la presencia **en cacahuetes y semillas de girasol.**

Riesgos 2017 notificados por cuatrimestre

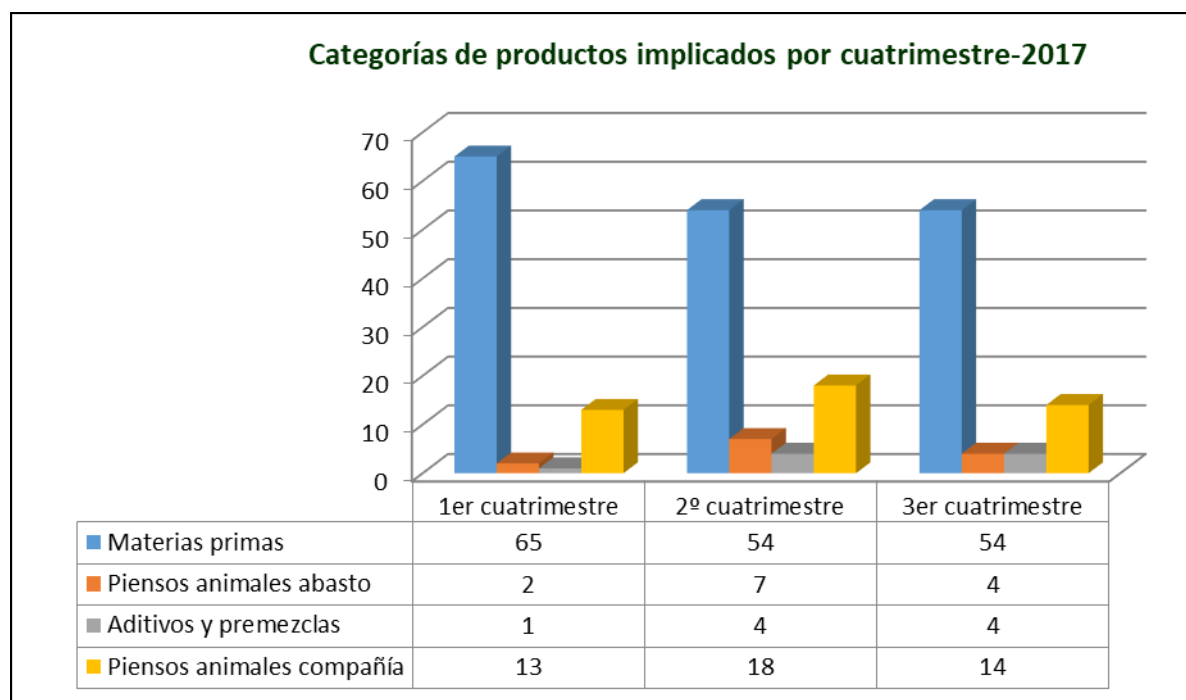


TIPO DE PRODUCTOS IMPLICADOS

Por productos, las **materias primas** están implicadas en el **72%** de las notificaciones recibidas, los **piensos para animales de compañía** el **19%**, **aditivos y premezclas** el **4%** y los **piensos para animales de abasto** **5%**.

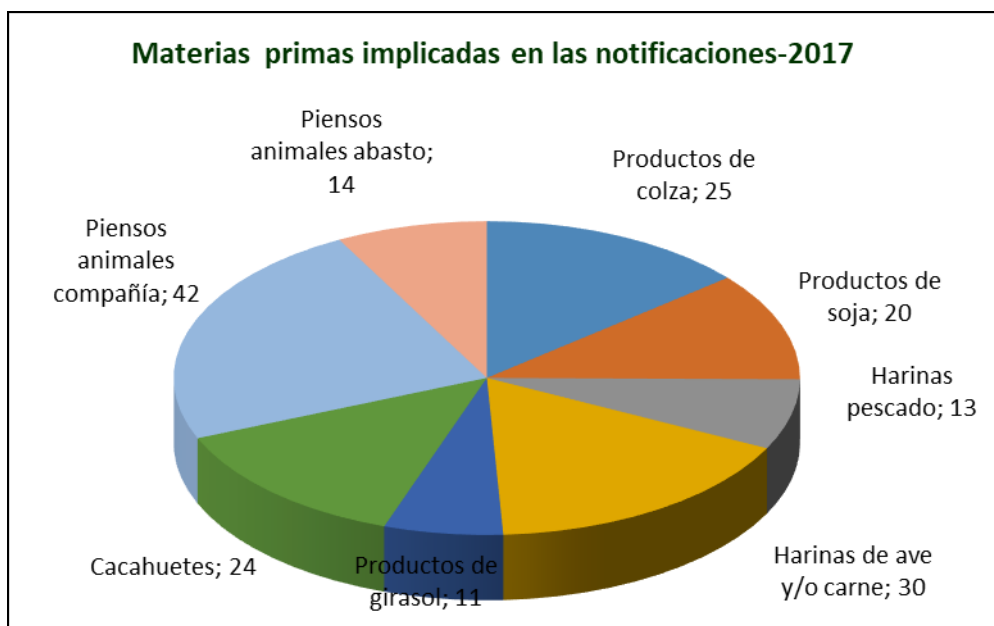


Evolución de los tipos de productos implicados en las notificaciones por cuatrimestre:

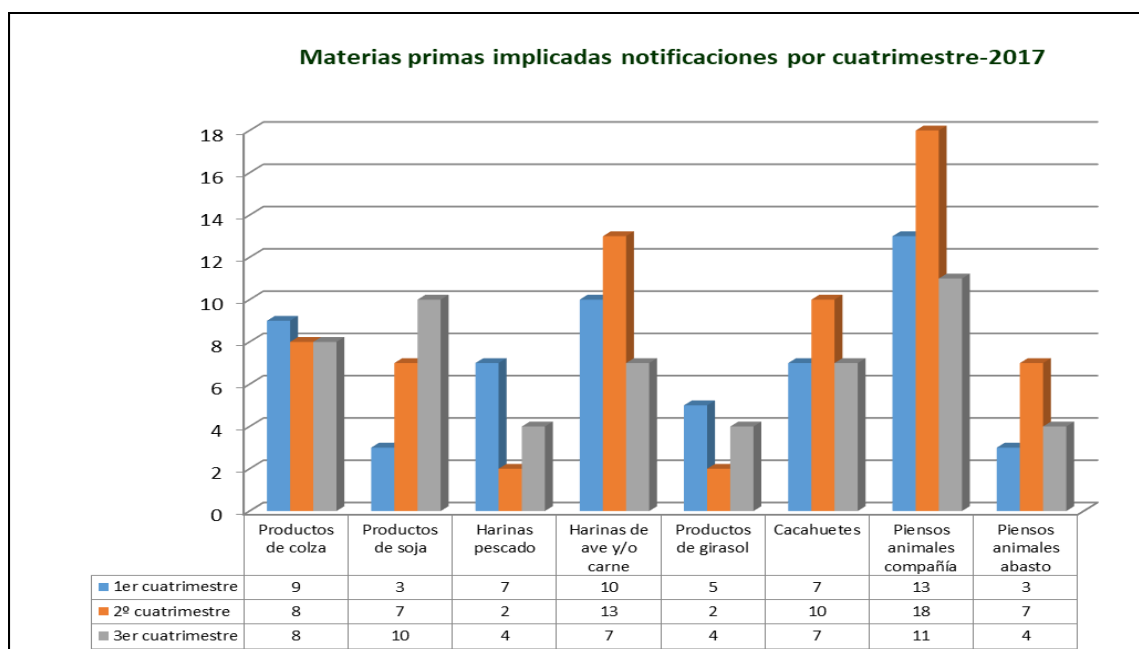


MATERIAS PRIMAS IMPLICADAS

Destacan entre las materias primas implicadas en más notificaciones: **los piensos destinados a los Animales de Compañía (42)**, **las harinas de carne/plumas/sangre (30)**, **los productos de la colza (25)**, **cacahuetes (24)**, **los productos de la soja (20)**, **los piensos destinados a los animales de abasto (14)**, **las harinas de pescado (13)** y **los productos del girasol (11)**.

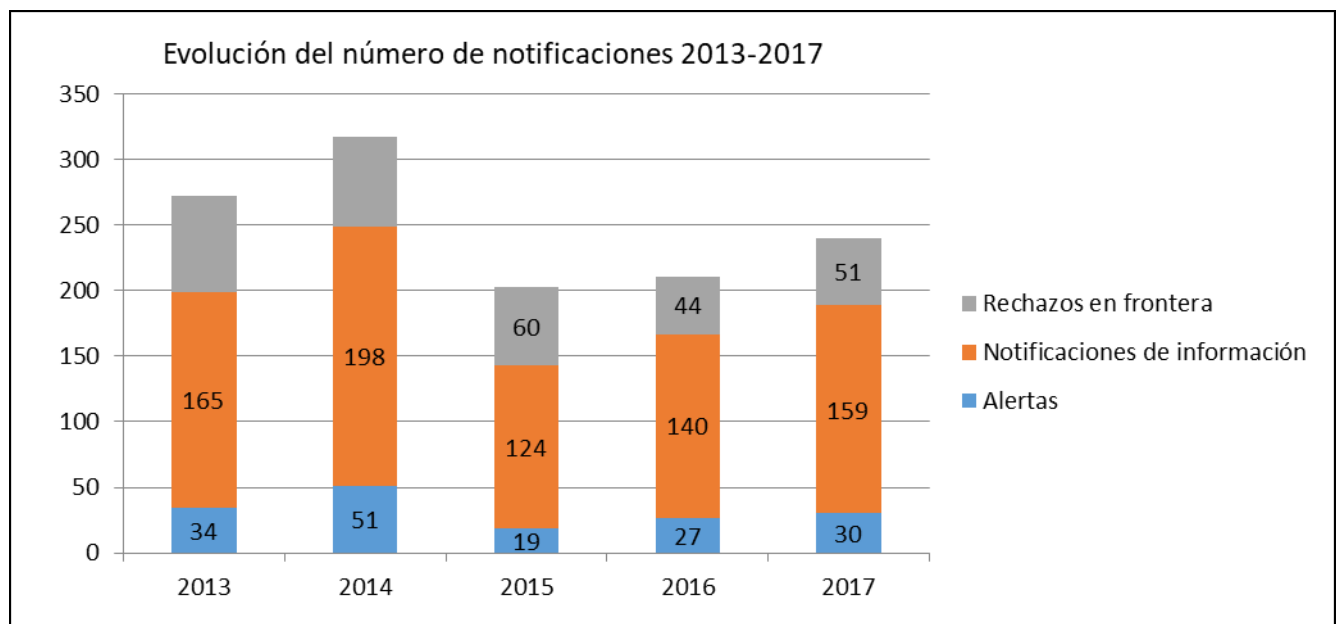


En el siguiente gráfico se muestra la evolución por cuatrimestre de las notificaciones teniendo en cuenta las materias primas involucradas:



COMPARATIVA AÑOS ANTERIORES

En el año 2017 ha habido 240 notificaciones respecto a las 211 notificaciones del año 2016. Con relación al año anterior, **en el 2017 han aumentado el número de notificaciones en todas las categorías.**



En cuanto a los riesgos identificados entre los años 2013-2017, destaca la incidencia de los riesgos microbiológicos frente a los demás riesgos identificados. De forma general, en el año 2017, con relación a los años anteriores, las notificaciones de la mayoría de los riesgos identificados han ido descendiendo de forma general salvo los que se categorizan en el concepto de “otros” (adulteración, certificados sanitarios no aptos, presencia de *ambrosia spp.*, gosispol libre, etc.).

